

CRIME E DESVIO

TIPOS DE CRIMES:

- Violentos
- Não violentos
- Por necessidade
- Por prazer

CRIMES E DESVIOS SÃO CONSTRUÇÕES MORAIS

Aproximar



Eu interpretei muitas tatuagens. Vejam estas em um marinheiro francês. Elas provam sua personalidade criminosa porque a inscrição em seu peito expressa tormento e medo. Vejam também a máscara de morte acima dela.

Analisei 379 narizes de criminosos. Em geral, eles têm nariz reto (taxa de 40,31%) ou acidentado (27,81%), com bordas inferiores horizontais em 60,97% dos casos. Esses narizes são de comprimento médio (48,73%), bastante largos (54,14%) e geralmente muito proeminentes.



Também estudei rugas na face de 200 criminosos e de 200 trabalhadores e camponeses. Os resultados confirmaram que as rugas eram mais frequentes e marcadas em criminosos do que em indivíduos normais. Vi precocidade nas rugas de alguns delinquentes juvenis, com marcas profundas aos 14 anos de idade, o que acentua sua aparência viril.



Vem acompanhada de explicações sociológicas



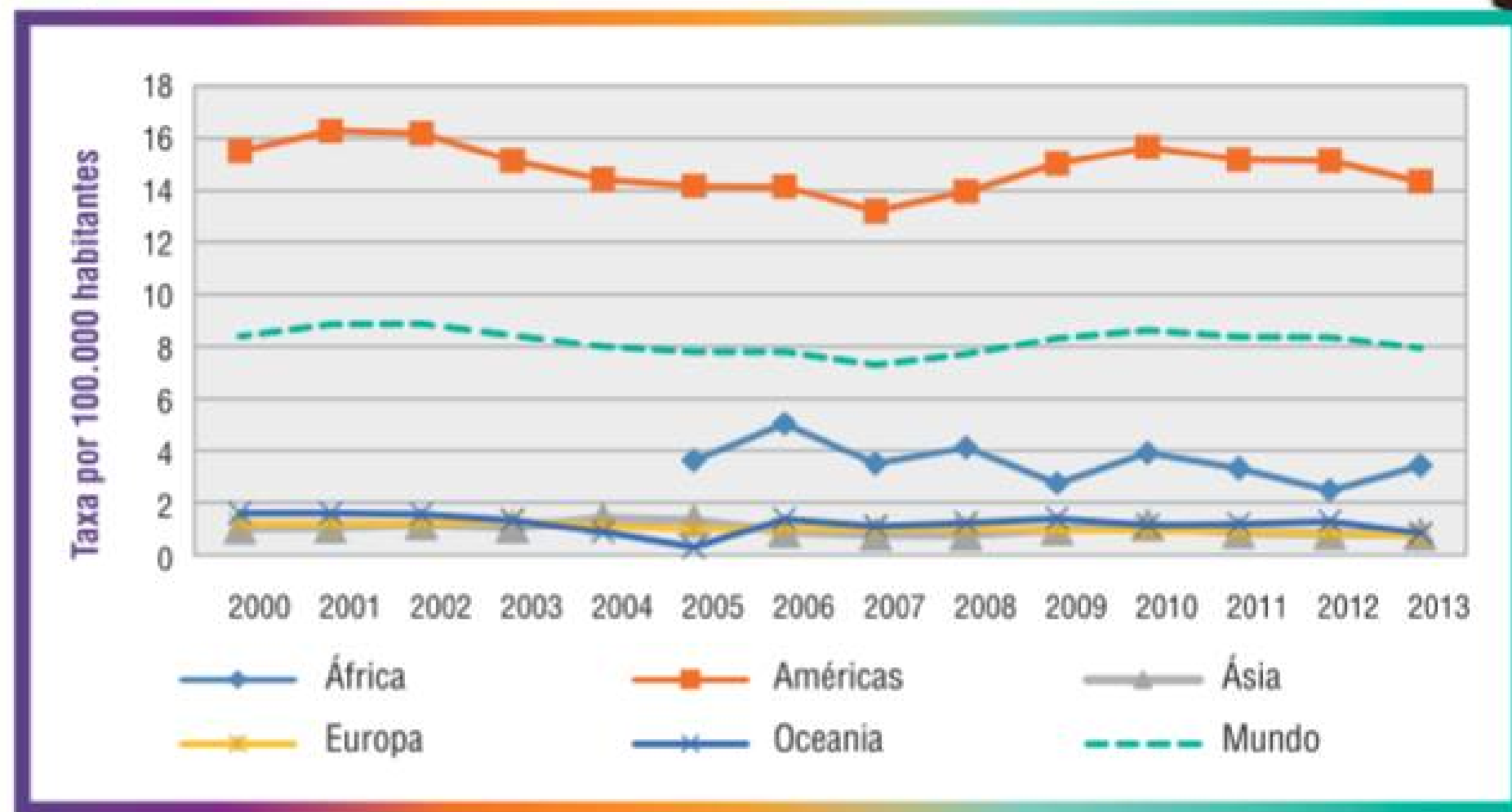
- Econômicas
- Religiosas
- Raciais

ESTRUTURAL-FUNCIONAL

INTERACIONISMO SIMBÓLICO

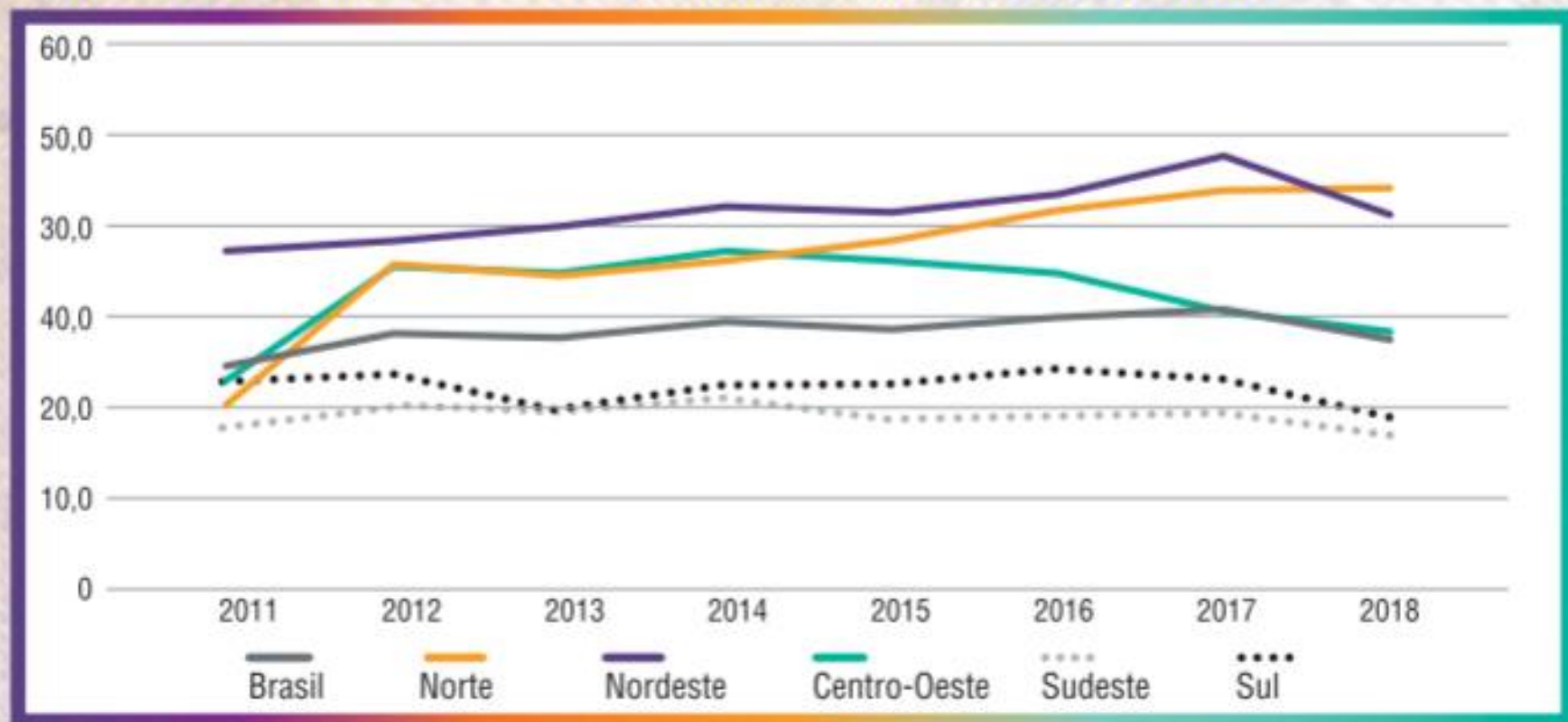
TEORIAS DO CONFLITO

Evolução das taxas de homicídio mundial e dos continentes por 100 mil habitantes (2000-2013)

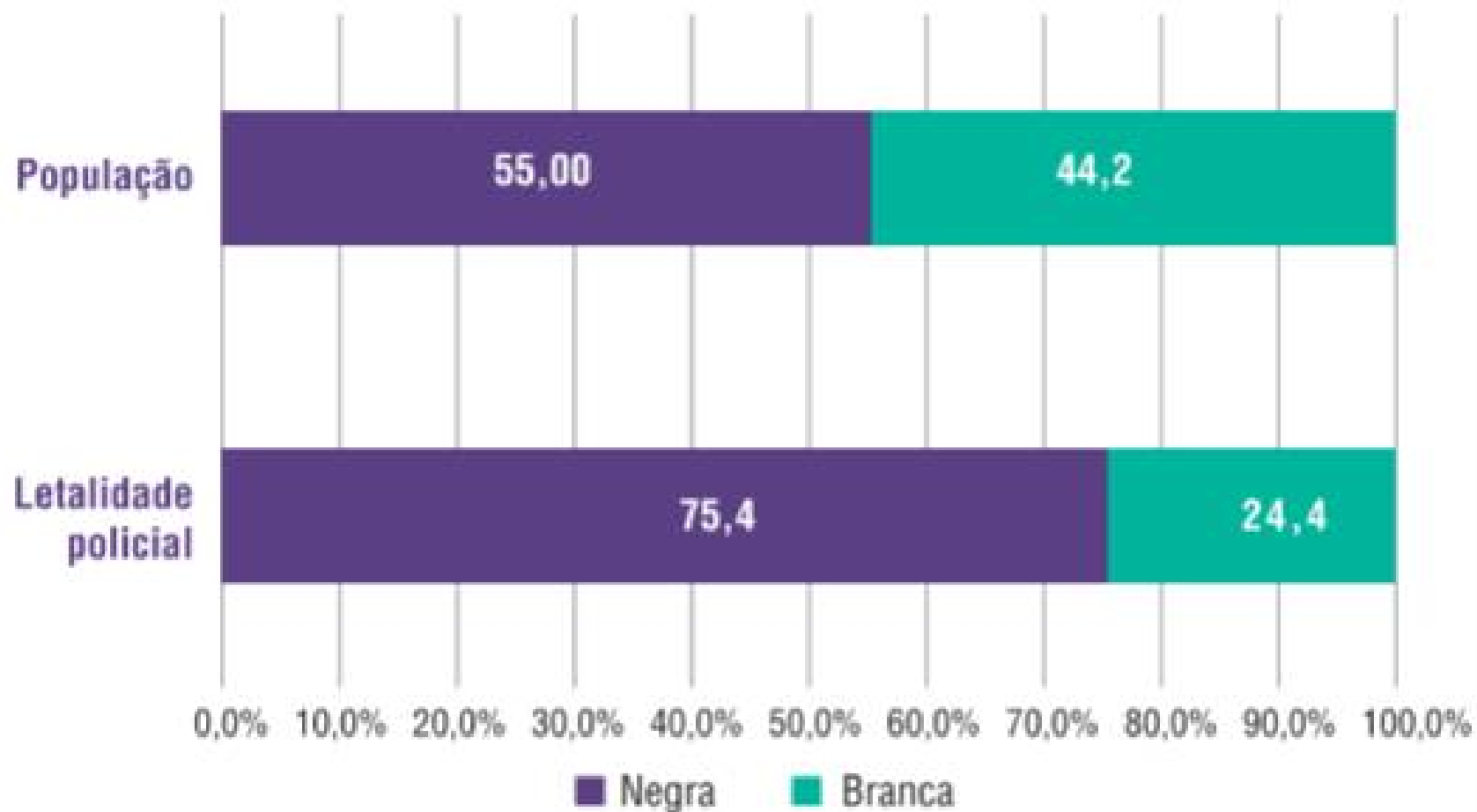


Fonte: INSTITUTO DE PESQUISA ECONÔMICA APLICADA – IPEA. *Atlas da violência 2018*. Brasília, Rio de Janeiro, São Paulo, 2018. Disponível em: https://multimidia.gazetadopovo.com.br/media/info/2018/201805/atlas_da_violencia_2018.pdf. Acesso em: 31 maio 2020.

Série histórica das mortes violentas intencionais: taxa por 100 mil habitantes – Brasil e regiões (2011-2018)



Fonte: FÓRUM BRASILEIRO DE SEGURANÇA PÚBLICA. *Anuário Brasileiro de Segurança Pública 2019*. Disponível em: http://www.forumseguranca.org.br/wp-content/uploads/2019/10/Anuario-2019-FINAL_21.10.19.pdf. Acesso em: 31 jul. 2020.



Fonte: FÓRUM BRASILEIRO DE SEGURANÇA PÚBLICA. *Anuário Brasileiro de Segurança Pública 2019*. Disponível em: http://www.forumseguranca.org.br/wp-content/uploads/2019/10/Anuario-2019-FINAL_21.10.19.pdf. Acesso em: 18 maio 2020.

O peso da desigualdade racial

75,5% das vítimas de homicídio no Brasil em 2017 eram negras



43,1

Taxa de homicídios de negros

Para cada indivíduo não negro vítima de homicídio, houve **2,7 negros mortos**.



16,0

Taxa de homicídios de não negros

Em Alagoas, essa relação é de **18,3**, sendo o pior cenário estadual.

De 2007 a 2017...



A taxa de homicídio de negros cresceu **33,1%**

A taxa entre os não negros cresceu **3,3%**



Fonte: INSTITUTO DE PESQUISA ECONÔMICA APLICADA – IPEA. *Atlas da violência 2019*. Brasília,

Sistema prisional



64%
Negra

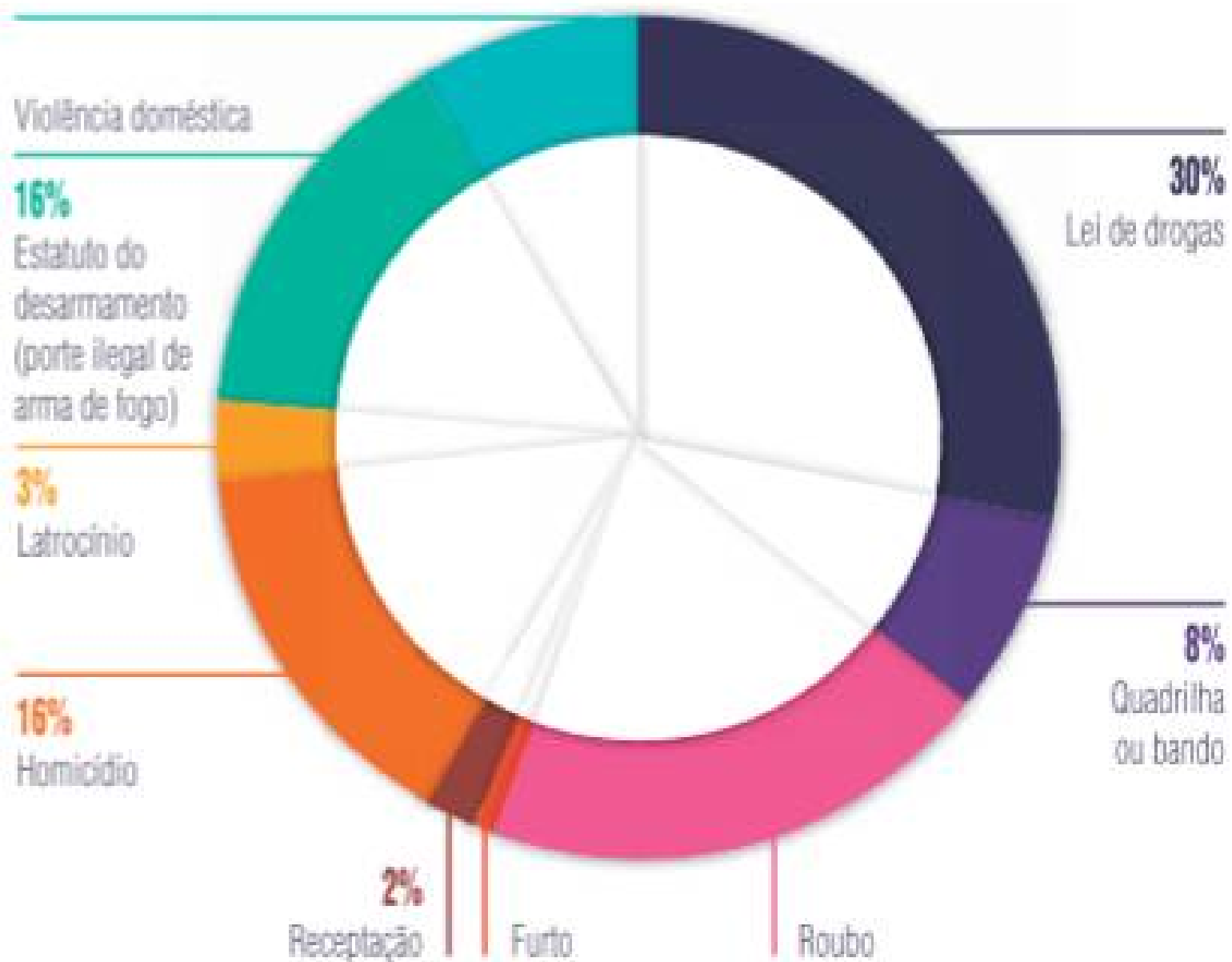


35%
Branca

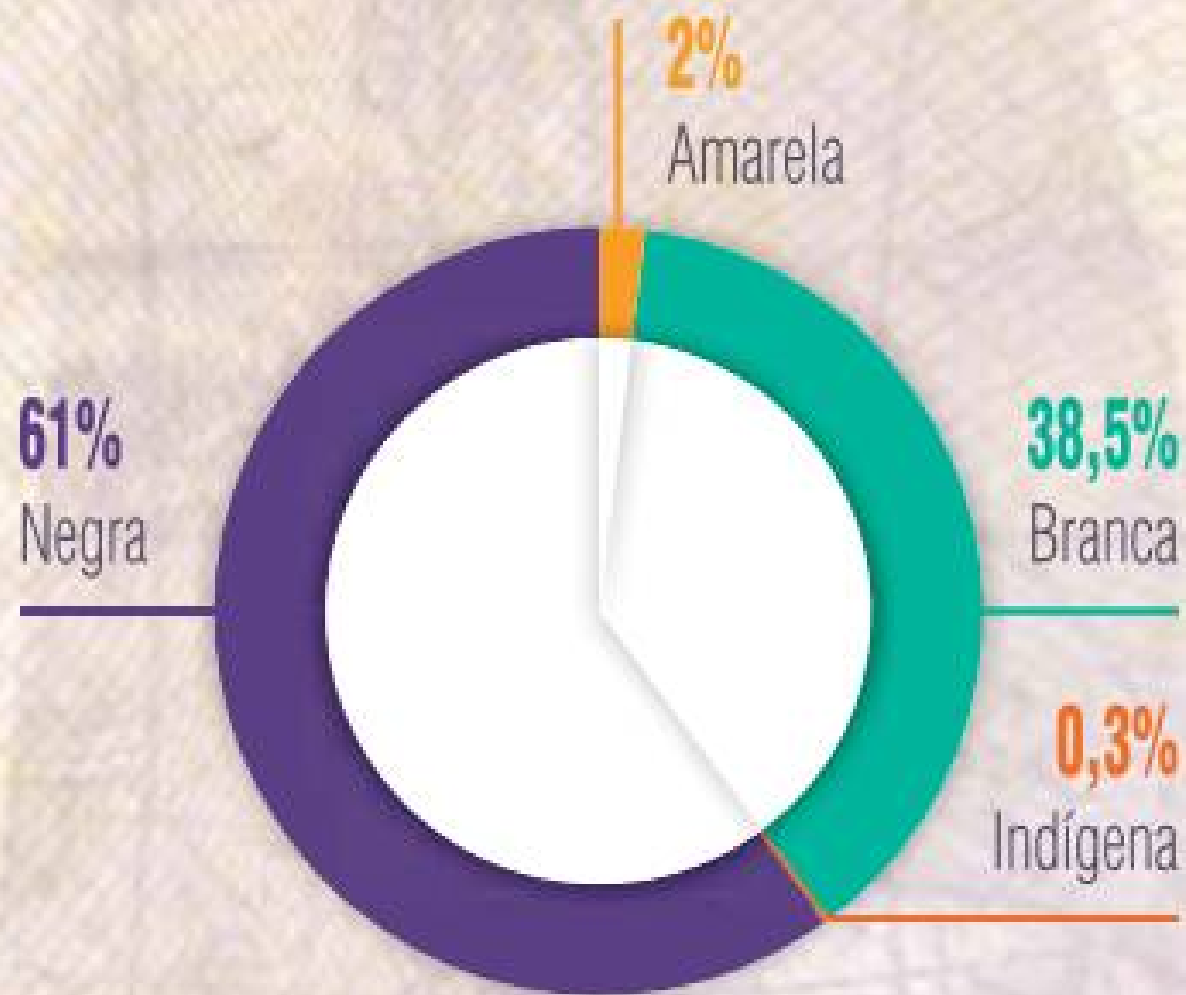


1%
Amarela

Incidência de crimes



Vítimas de feminicídio no Brasil entre 2017 e 2018 por cor



Vítimas de feminicídio no Brasil entre 2017 e 2018 por faixa etária



Violência contra a população **LGBTI+**

Denúncias de homicídios contra LGBTI+

- ▶ Foram denunciados **193** homicídios contra LGBTI+ em 2017.
- ▶ Só entre 2016 e 2017 o número de denúncias cresceu **127%**, de **85** para **193**.



Notificações de violência (física, psicológica, tortura, outros) contra homossexuais e bissexuais

- ▶ Em 2016, foram **5.930** notificações de violência contra homossexuais e bissexuais.
- ▶ **64,8%** dos agressores de homossexuais e bissexuais eram homens.
- ▶ **59,5%** das vítimas eram mulheres.
- ▶ **92,1%** das vítimas residiam em áreas urbanas.

Violência doméstica no Brasil entre 2017 e 2018



registro a cada

2 min



Crescimento de

0,8%



263.067

casos por lesão corporal dolosa

LIVRO DE ATIVIDADES:

PÁGINA 185 E 186